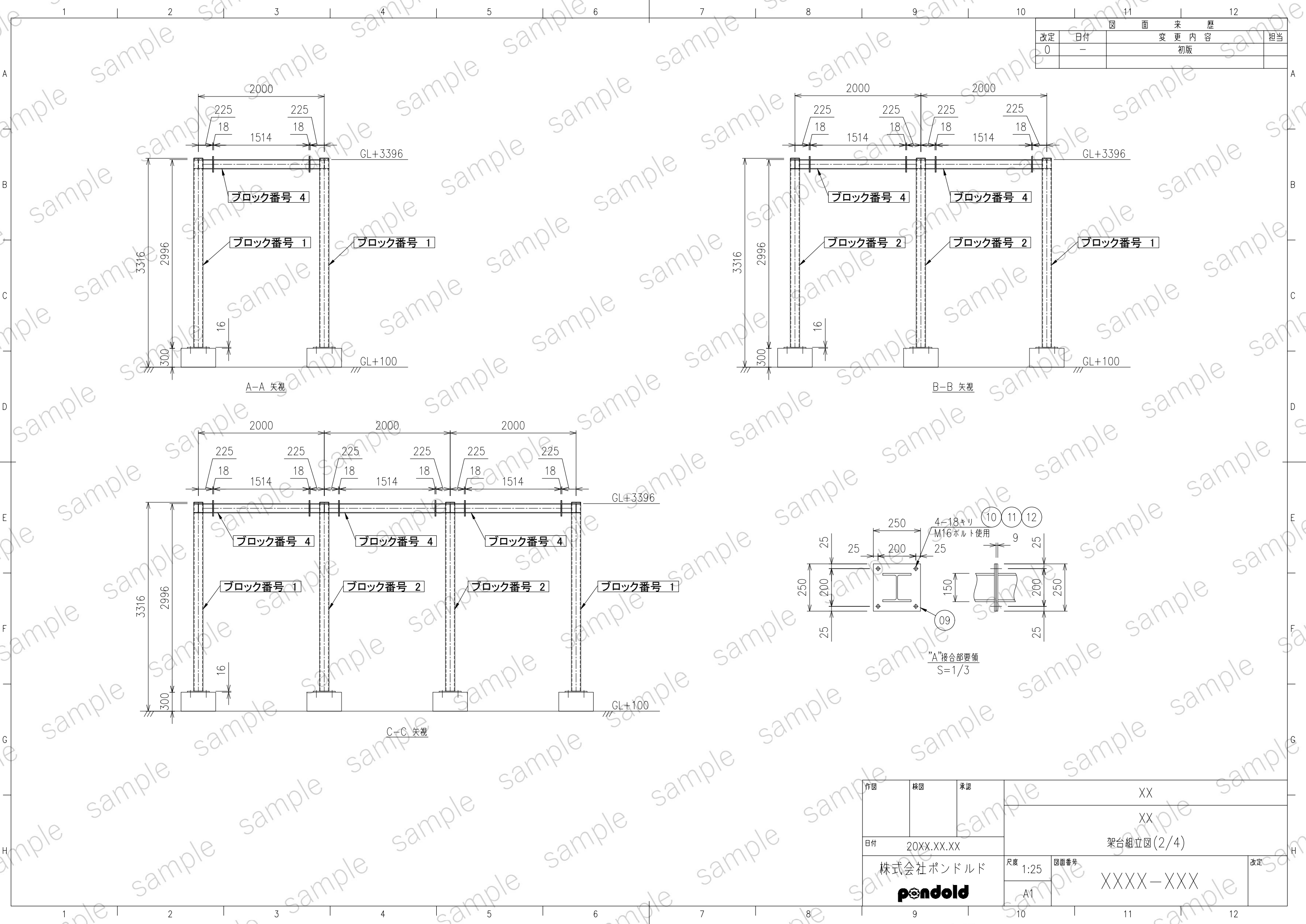


| 図面履歴 |    |      |    |
|------|----|------|----|
| 改定   | 日付 | 変更内容 | 担当 |
| 0    | -  | 初版   |    |

|        |    |                  |         |    |        |                 |
|--------|----|------------------|---------|----|--------|-----------------|
|        | 15 | 塞ぎ板              | SS400   | 10 |        |                 |
|        | 14 | ケミカルアンカー M20x250 | SS400   | 40 |        | HVU2 (日本ヒルティ)   |
|        | 13 | ベースプレート          | SS400   | 10 |        | 350x350xt16     |
|        | 12 | 平座金 M16          | SS400   | 96 |        |                 |
|        | 11 | 六角ナット M16        | SS400   | 96 |        |                 |
|        | 10 | 高力ボルト M16x40     | SS400   | 96 |        | TCB JSSⅡ09 S10T |
|        | 09 | "A"接合部プレート       | SS400   | 48 |        | 250x250xt9      |
| 5      | 08 | 梁 H150x150x7x10  | SS400   | 4  | 3514   |                 |
| 4      | 07 | 梁 H150x150x7x10  | SS400   | 8  | 1514   |                 |
| 3      | 06 | 梁 H150x150x7x10  | SS400   | 2  | 150    |                 |
| 3      | 05 | 柱 □150x150x9     | STKR400 | 1  | 3000   |                 |
| 2      | 04 | 梁 H150x150x7x10  | SS400   | 12 | 150    |                 |
| 2      | 03 | 柱 □150x150x9     | STKR400 | 4  | 3000   |                 |
| 1      | 02 | 梁 H150x150x7x10  | SS400   | 10 | 150    |                 |
| 1      | 01 | 柱 □150x150x9     | STKR400 | 5  | 3000   |                 |
| ブロック番号 | 番号 | 名称               | 材料      | 個数 | 長さ(mm) | 備考              |

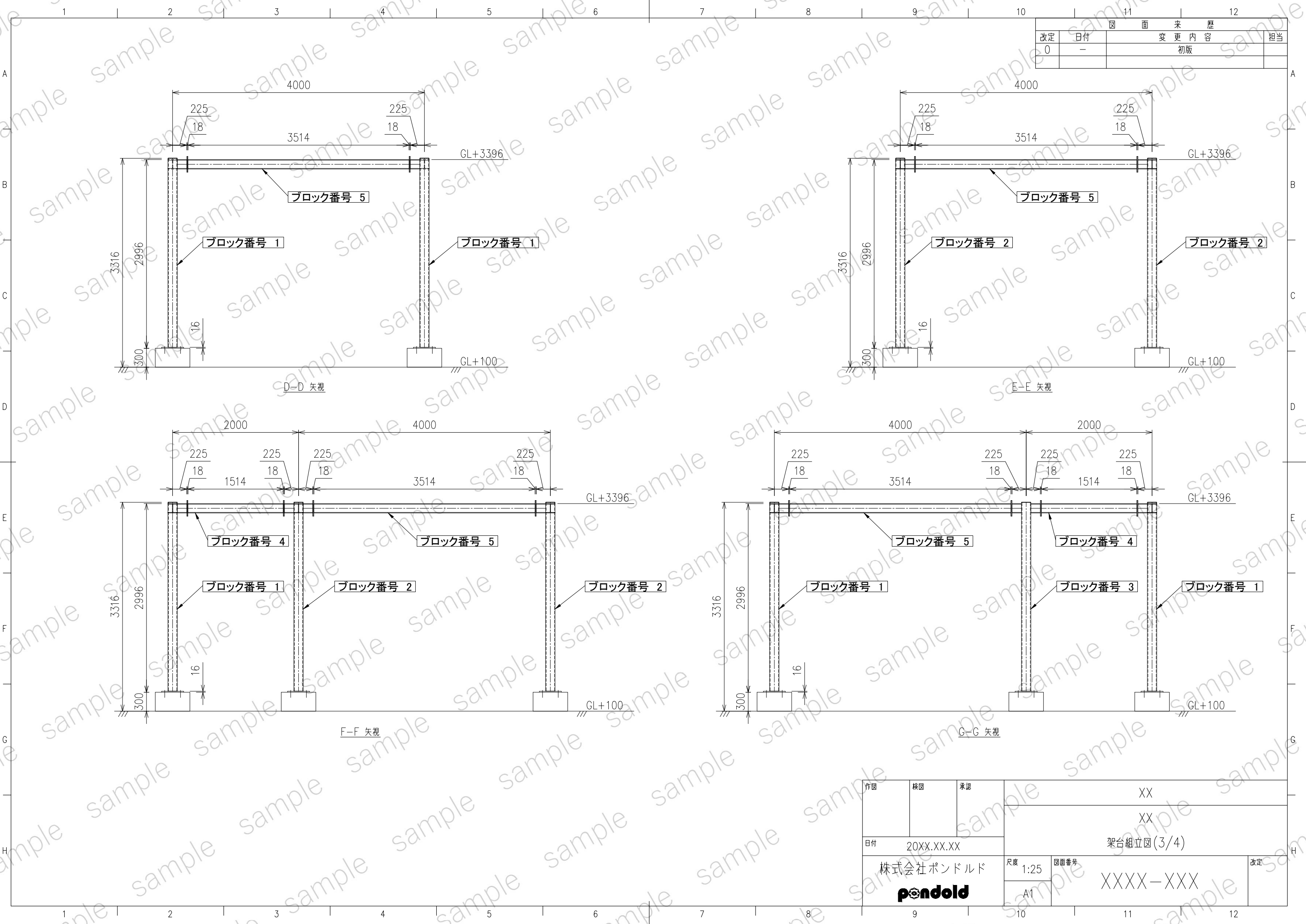
| 部品表           |    |    |            |          |    |
|---------------|----|----|------------|----------|----|
| 作図            | 検図 | 承認 | XX         |          |    |
| 日付 20XX.XX.XX |    |    | XX         |          |    |
| 株式会社ポンドルド     |    |    | 架台組立図(1/4) |          |    |
| pold          |    |    | 尺度 1:25    | 図面番号     | 改定 |
|               |    |    | A1         | XXXX-XXX |    |

※ 1 : 分割部



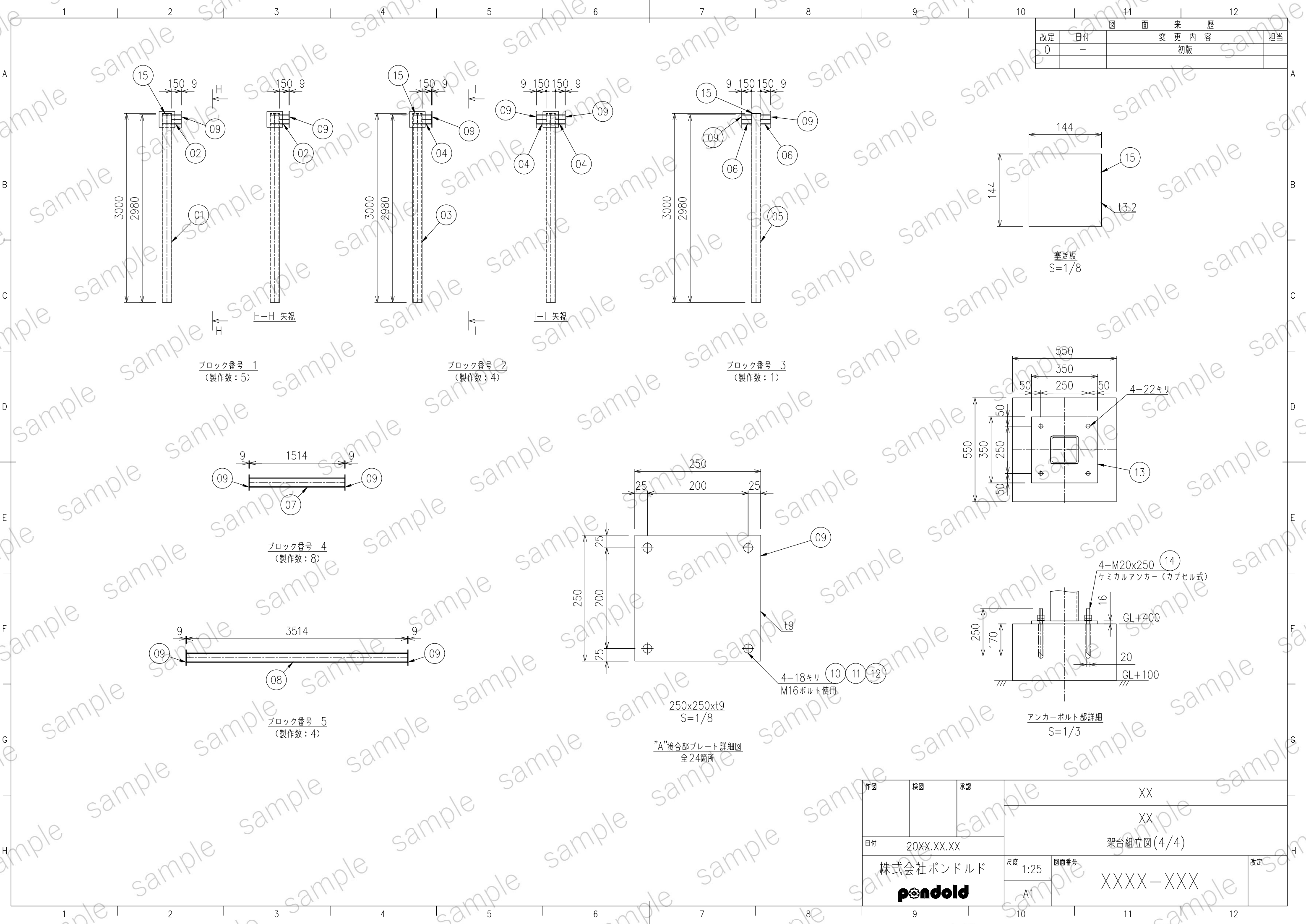
| 図面履歴 |    |      |    |
|------|----|------|----|
| 改定   | 日付 | 変更内容 | 担当 |
| 0    | -  | 初版   |    |

|               |    |    |            |               |
|---------------|----|----|------------|---------------|
| 作図            | 検図 | 承認 | XX         |               |
| 日付 20XX.XX.XX |    |    | XX         |               |
| 株式会社ポンドルド     |    |    | 架台組立図(2/4) |               |
| pold          |    |    | 尺度 1:25    | 図面番号 XXXX-XXX |
|               |    |    | A1         | 改定            |

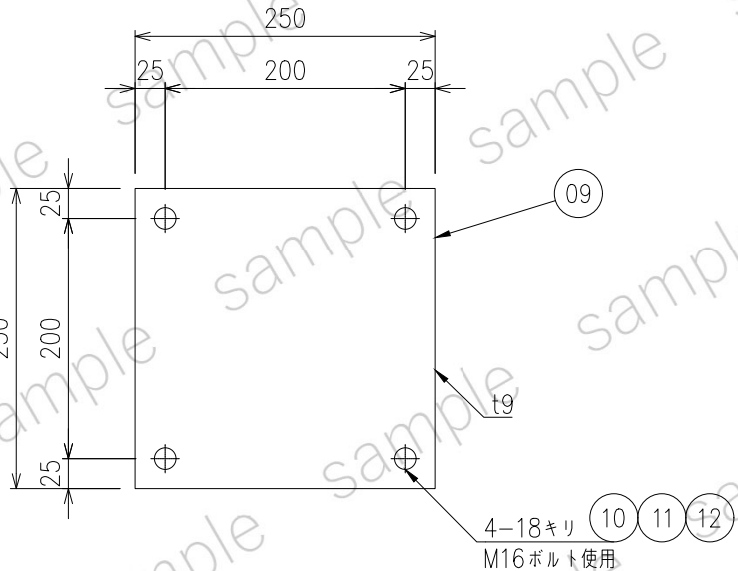
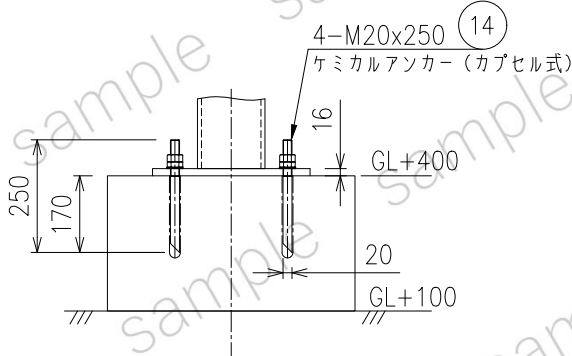
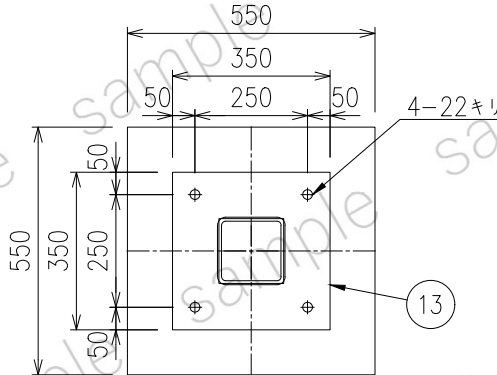
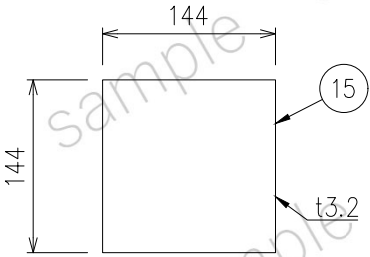


| 図面履歴 |    |      |    |
|------|----|------|----|
| 改定   | 日付 | 変更内容 | 担当 |
| 0    | -  | 初版   |    |

|               |    |    |            |  |
|---------------|----|----|------------|--|
| 作図            | 検図 | 承認 | XX         |  |
| 日付 20XX.XX.XX |    |    | XX         |  |
| 株式会社ポンドルド     |    |    | 架台組立図(3/4) |  |
| A1            |    |    | XXXX-XXX   |  |
| 尺度 1:25       |    |    | 改定         |  |



| 図面履歴 |    |      |    |
|------|----|------|----|
| 改定   | 日付 | 変更内容 | 担当 |
| 0    | -  | 初版   |    |



アンカーボルト部詳細  
S=1/3

”A”接合部プレート詳細図  
全24箇所

|           |    |    |            |      |      |          |
|-----------|----|----|------------|------|------|----------|
| 作図        | 検図 | 承認 | XX         |      |      |          |
| 日付        |    |    | 20XX.XX.XX |      |      |          |
| 株式会社ポンドルド |    |    | 尺度         | 1:25 | 図面番号 | XXXX-XXX |
| pondold   |    |    | A1         |      |      | 改定       |